

7月重庆经济持续回升

7月，重庆经济延续了上半年快速回升的势头，主要经济指标均保持较快增长，经济上行态势明显。

一、工业生产快速回升

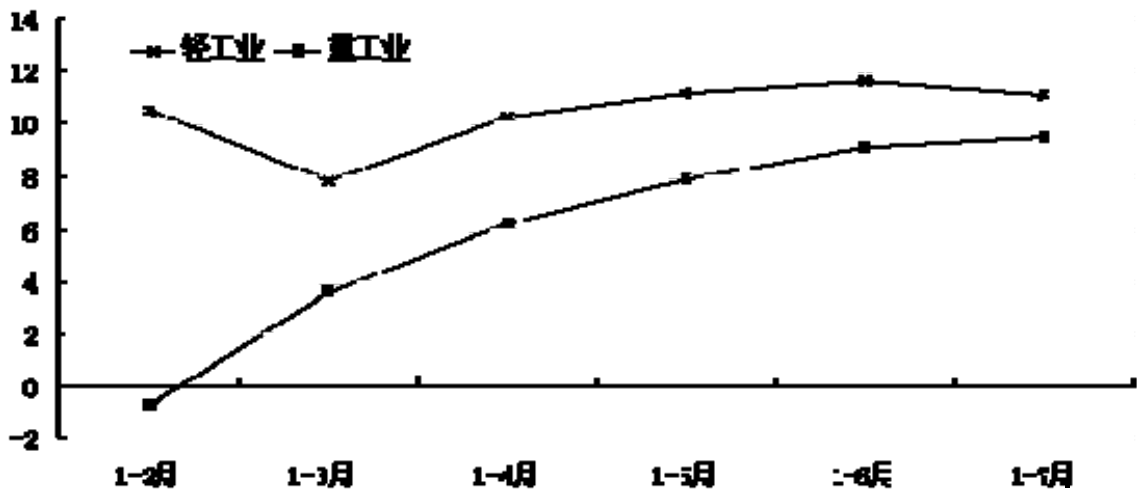
1-7月，我市规模以上工业实现总产值3500.55亿元，同比增长10.0%，比1-6月提高0.1个百分点。工业生产持续快速回升，轻、重工业增速差距逐步缩小。

支柱产业生产稳步回升。1-7月，我市四大支柱产业生产呈现“三升一降”的态势。汽车摩托车、天然气石油化工、装备制造三个产业总产值同比分别增长12.6%、5.3%、12.6%；材料工业同比下降13.1%。

轻、重工业发展差距逐步缩小。今年以来，我市重工业总产值增长速度一直在低位徘徊，与轻工业有着较大差距。7月，重工业当月同比增速超过轻工业，为13.8%，比轻工业高出1.2个百分点。1-7月重工业累计增速9.5%，比轻工业低1.6个百分点，这一差距较1-6月缩小0.9个百分点（见图1）。

图1：2009年轻、重工业总产值增长速度

单位：%



新产品产值快速回升。经济形势的好转，促进企业开发新产品的热情进一步提高，新产品产值持续快速回升。1-7月，完成新产品产值1093.16亿元，同比增长15.4%，比1-6月提高4.6个百分点；占规模以上工业总产值的31.2%，比1-6月提高0.6个百分点。

二、固定资产投资增速高位小幅回落

7月，我市固定资产投资在高位出现小幅回落现象。1-7月完成投资总额2376.16亿元，同比增长33.5%，较1-6月回落1.7个百分点

农村投资回落较快。农村投资在上半年迅猛增长的情况下，出现较大回落。1-7月累计完成投资165.79亿元，同比增长57.0%，较1-6月下滑19.2个百分点。城镇投资也出现了小幅回落，1-7月累计完成投资2210.37亿元，同比增长32.1%，较1-6月下滑0.8个百分点。

工业、房地产投资高位小幅回落。1-7月工业投资完成816.23亿元，同比增长32.4%，较1-6月回落1.2个百分点。房地产开发投资522.74亿元，同比增长11.1%，较1-6月回落2.1个百分点。

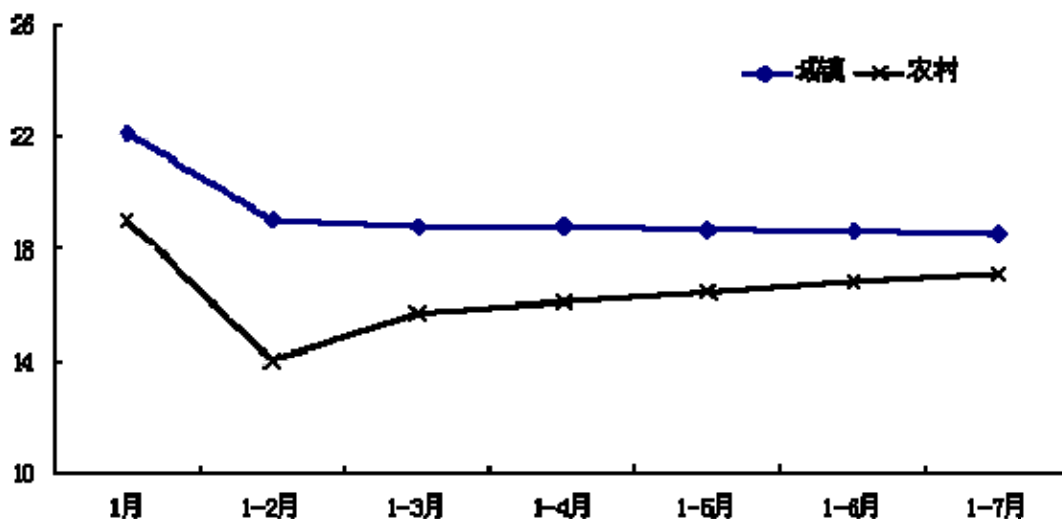
三、消费品市场平稳增长

7月，我市消费品市场继续保持18%以上的较快增长态势，当月实现社会消费品零售总额188.44亿元，同比增长18.3%。1-7月，累计实现社会消费品零售总额1368.67亿元，同比增长18.1%，扣除价格因素，实际增长达到21.9%，比1-6月提高0.1个百分点。

农村市场增速持续攀高。我市实行的家电下乡“2+4”工作制，加大了家电下乡政策的落实力度，促进了农村消费市场的较快发展。1-7月，我市农村消费品零售总额为350.01亿元，同比增长17.1%，比1-6月提高了0.3个百分点；城镇消费品零售总额为1018.66亿元，同比增长18.5%，比1-6月小幅回落了0.1个百分点。城乡之间消费增速差距幅度进一步缩小（见图2）。

图2：2009年城乡社会消费品零售总额累计增速

单位：%



四、金融机构新增贷款回落

7月末，我市金融机构本外币存款余额10434.16亿元，同比增长40.8%；本外币贷款余额8397.89亿元，同比增长48.8%。7月，新增贷款

128.97 亿元，环比下降 66.4%，新增贷款迅猛增长的态势有所回落。

中长期贷款迅猛增长，短期贷款下降。7 月末，我市人民币中长期贷款余额为 5894.49 亿元，同比增长 60.0%，比 6 月末提高 1.7 个百分点；人民币短期贷款余额为 1441.58 亿元，同比下降 11.6%，降幅比 6 月末扩大 3.4 个百分点。

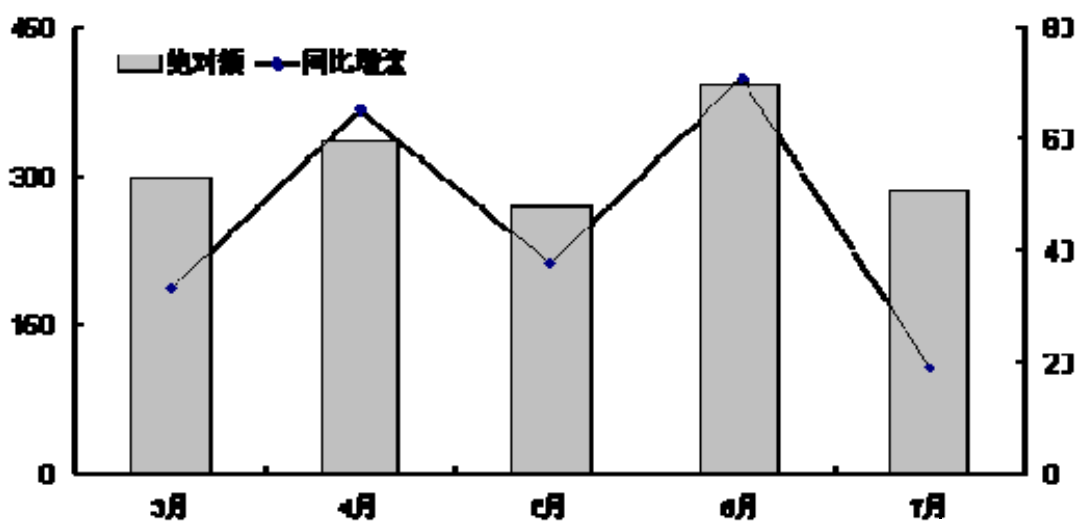
企业存款额快速增加，居民储蓄存款增速回落。7 月末，我市人民币企业存款余额 3379.88 亿元，同比增长 60.5%，比 6 月末提高 1.1 个百分点；居民储蓄存款余额 4587.78 亿元，同比增长 25.9%，比 6 月末回落 1.5 个百分点。

五、房地产市场波动前行

7 月，我市商品房销售在 6 月高速增长的基础上出现回落，房地产市场呈现波动前行的态势（见图 3）。7 月当月销售商品房 283.77 万平方米，环比下降 27.2%；完成商品房销售额 105.54 亿元，环比下降 19.8%。1-7 月，累计销售商品房 1899.39 万平方米，同比增长 34.4%，较 1-6 月回落 3.2 个百分点。

图 3：2009 年各月商品房销售面积

单位：万平方米，%



六、财政一般公共预算收入持续回升

随着经济的回暖和征收力度的加大，我市财政一般公共预算收入持续回升。1-7月完成地方财政收入561.92亿元，同比增长5.2%；完成一般公共预算收入347.69亿元，同比增长7.2%，比1-6月提高了0.7个百分点。其中：最能直接反映经济发展状况的营业税回升较快，1-7月完成108.54亿元，同比增长11.6%，比1-6月提高了4.2个百分点。

1-7月，地方财政支出为694.72亿元，同比增长6.6%。其中：农林水事务支出增长98.8%、医疗卫生支出增长82.3%、城乡社区事务增长37.4%、社保和就业支出增长29.3%，政府对农业和民生的投入进一步加大。

七、物价指数企稳

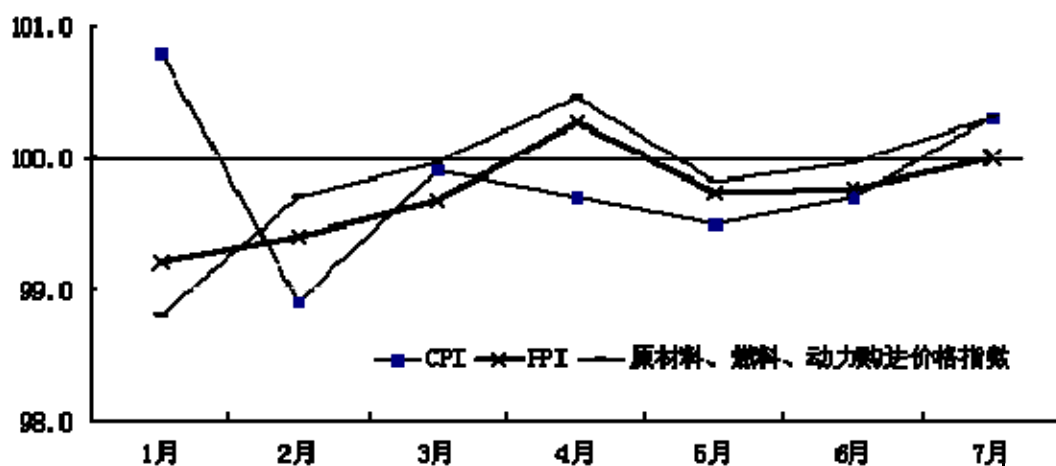
7月，居民消费价格指数企稳，环比为100.3%，结束了连续5个月持续下降的局面（见图4）。在政府积极干预下，猪肉价格出现回升，7月环比指数达到102.1%，结束了连续5个月的大幅下滑。

7月，工业品出厂价格指数与6月持平。其中：生产资料价格环下降

0.1 个百分点；生活资料价格环比上涨 0.3 个百分点。原材料、燃料、动力购进价格环比指数为 100.3%。

图 4：2009 年各月主要价格环比指数

单位：%



八、对外经济形势严峻

7月，我市对外经济形势依然严峻，出口仍处于探底阶段，降幅继续扩大。1-7月我市进出口总值为 41.28 亿美元，同比下降 27.6%；其中：出口为 22.35 亿美元，同比下降 33.7%，降幅比 1-6 月扩大 0.5 个百分点。作为我市出口主力军的规模以上工业企业，1-7 月完成出口交货值 123.66 亿元，同比下降 30.1%，降幅比 1-6 月扩大 0.8 个百分点。

外商投资企稳。7月我市实际利用外商直接投资 2.07 亿美元，环比增长 5.0%，环比增速已连续两个月实现正增长。1-7 月，累计利用外商直接投资 12.09 亿元，同比下降 38.9%。值得注意的是，外商投资的行业投向出现了“房地产业热，工业冷”的现象。1-7 月外资投向工业 54.17 亿元，同比下降 4.1%；投向房地产业 87.76 亿元，同比增长 62.3%，投向房

地产业的资金是工业的 1.62 倍。外商将投资重点放在资金回流更快，更易引起“泡沫”的房地产业，而减少对工业的投资，将影响我市经济健康可持续的发展。

（综合处陆昕）