

8 月重庆经济发展继续向好

8 月，重庆经济发展继续向好，经济增长速度不断提高，工业、投资、消费、房地产等方面发展呈进一步回升态势，物价水平趋于稳定。

一、工业生产持续回升

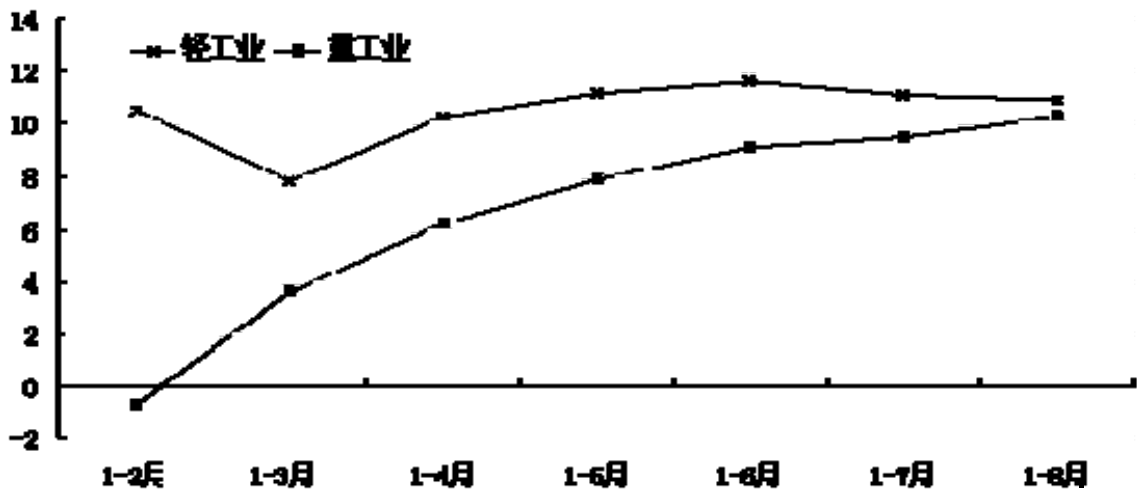
1-8 月，全市规模以上工业实现总产值 4090.54 亿元，同比增长 10.5%，比 1-7 月提高 0.5 个百分点。工业生产持续回升，新产品产值增速明显提高。

汽车、摩托车生产持续回升。1-8 月，汽车、摩托车产业完成总产值 1353.91 亿元，同比增长 14.0%，比 1-7 月提高 1.4 个百分点。其中：汽车产量达到 74.09 万辆，同比增长 37.5%，比 1-7 月大幅提高 8.5 个百分点；8 月当月产量为 9.00 万辆，是上年同期的 2.63 倍。

轻、重工业发展速度差距进一步缩小。8 月，重工业发展持续加快，当月总产值同比增速达到 14.7%，比轻工业高出 5.0 个百分点。1-8 月重工业总产值累计增速 10.3%，比轻工业低 0.6 个百分点，这一差距较 1-7 月缩小 1.0 个百分点（见图 1）。全市重工业总产值占比近七成，其快速回升，有效地促进了工业的较快发展。

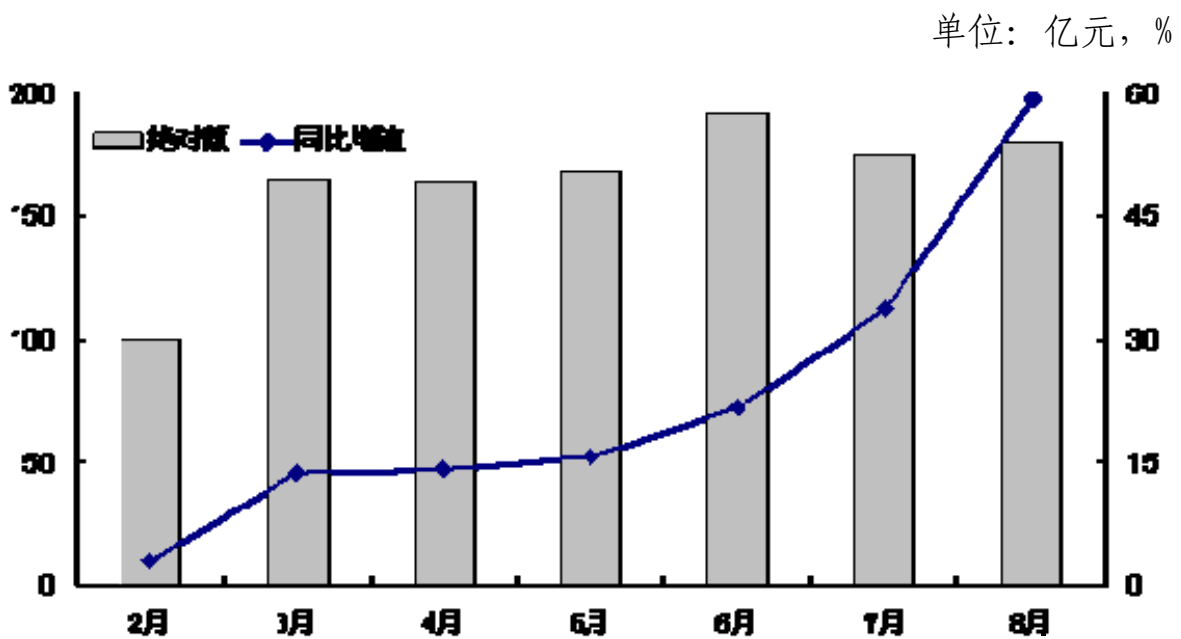
图 1：2009 年轻、重工业总产值增长速度

单位：%



新产品产值快速回升。经济形势“回暖”带来企业开发新产品热情不断升温，新产品产值快速回升。8月全市规模以上工业完成新产品产值179.96亿元，同比增长59.2%，比7月高出25.8个百分点。1-8月，累计完成新产品产值1289.67亿元，同比增长21.5%，比1-7月提高6.1个百分点（见图2）。

图2：2009年各月规模以上工业新产品产值



二、固定资产投资高位稳步增长

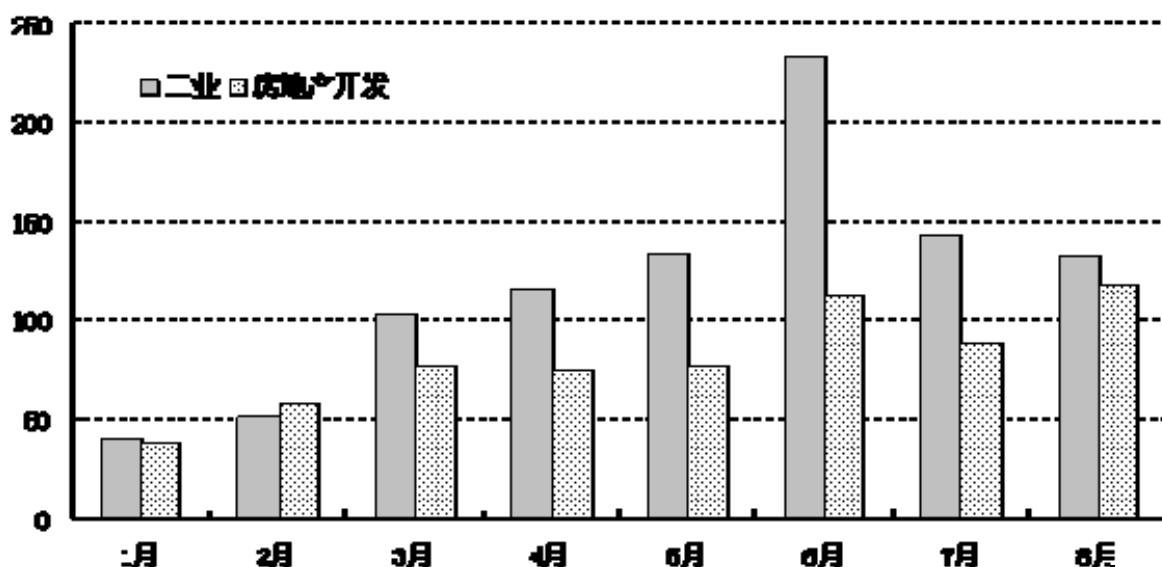
1-8月，全市累计完成固定资产投资总额 2796.15 亿元，同比增长 33.7%，较 1-7 月小幅提高 0.2 个百分点。8 月当月完成投资 419.99 亿元，同比增长 34.4%；由于部分项目受高温天气、农忙等因素影响出现休假停工现象，8 月投资环比下降 1.9%。

工业投资增速走高。1-8 月累计完成工业投资 948.04 亿元，同比增长 33.5%，较 1-7 月提高 1.1 个百分点。8 月当月投资为 131.81 亿元，同比增长 40.6%，环比下降 7.9%。

房地产开发投资增长较快。1-8 月，全市累计完成房地产开发投资 639.75 亿元，同比增长 16.9%，比 1-7 月提高 5.8 个百分点。8 月当月投资额为 117.01 亿元，同比增长 52.0%，环比增长 32.3%（见图 3）。

图 3：2009 年各月工业、房地产开发投资额

单位：亿元



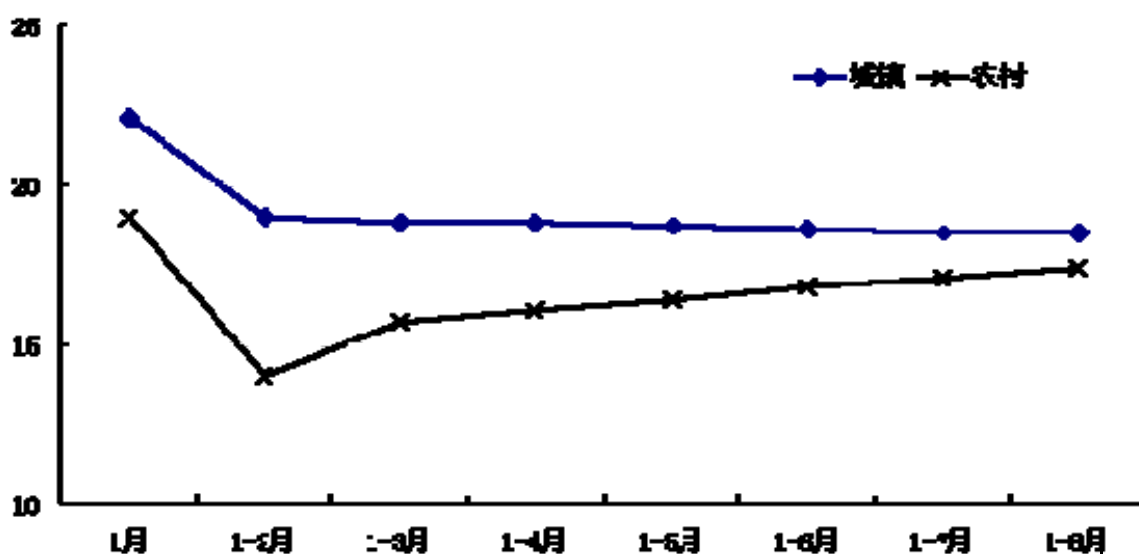
三、消费品市场平稳增长

全市消费品市场继续保持平稳较快增长态势。1-8月，累计实现社会消费品零售总额 1563.04 亿元，同比增长 18.2%，扣除价格因素，实际增长 22.0%，比 1-7 月提高 0.1 个百分点。

城乡市场发展差距逐步缩小。在“家电下乡”等一系列促进农村消费市场的政策带动下，重庆市城乡消费品市场发展差距逐步缩小。1-8月，重庆市城镇消费品零售总额为 1164.69 亿元，同比增长 18.5%，与 1-7 月持平；农村消费品零售总额为 398.35 亿元，同比增长 17.4%，比 1-7 月提高 0.3 个百分点。城乡之间消费增速差距幅度进一步缩小（见图 4）。

图 4：2009 年城乡社会消费品零售总额增长速度

单位：%



四、金融机构信贷投放力度减缓

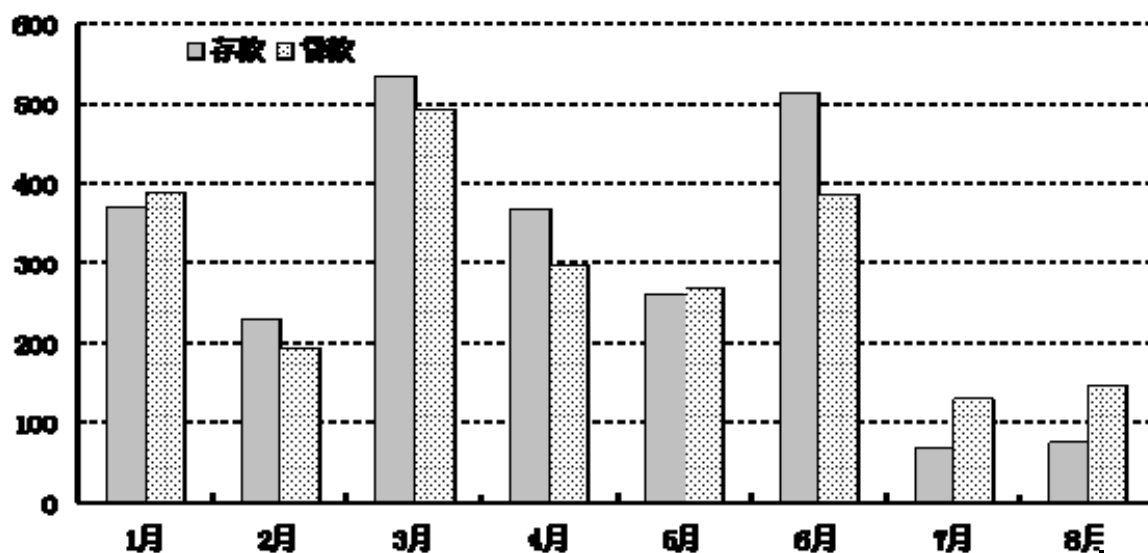
全市金融机构信贷规模经过上半年迅猛增长后，7月开始，信贷投放力度明显减缓，金融机构存、贷款新增额大幅下降，并出现新增贷款额

明显高于存款额的现象。

8月末，重庆市金融机构本外币存款余额 1.05 万亿元，同比增长 40.2%，较上月下降 0.6 个百分点；本外币贷款余额 8541.93 亿元，同比增长 49.9%，较上月提高 1.1 个百分点。8月，新增贷款 144.04 亿元，较上月提高 15.07 亿元；新增存款 73.52 亿元，较上月提高 5.63 亿元（见图 5）。

图 5：2009 年各月金融机构本外币存、贷款新增额

单位：亿元



中长期贷款迅猛增长，短期贷款下降。8月末，重庆市人民币中长期贷款余额为 6040.86 亿元，同比增长 61.5%，比 7 月末提高 1.5 个百分点；人民币短期贷款余额为 1434.04 亿元，同比下降 11.4%，降幅比 7 月末缩小 0.2 个百分点。

企业存款额快速增加，居民储蓄存款增速回落。8月末，重庆市人民币企业存款余额 3466.31 亿元，同比增长 64.9%，比 7 月末提高 4.4 个百分点；居民储蓄存款余额 4620.71 亿元，同比增长 25.2%，比 7 月末回落

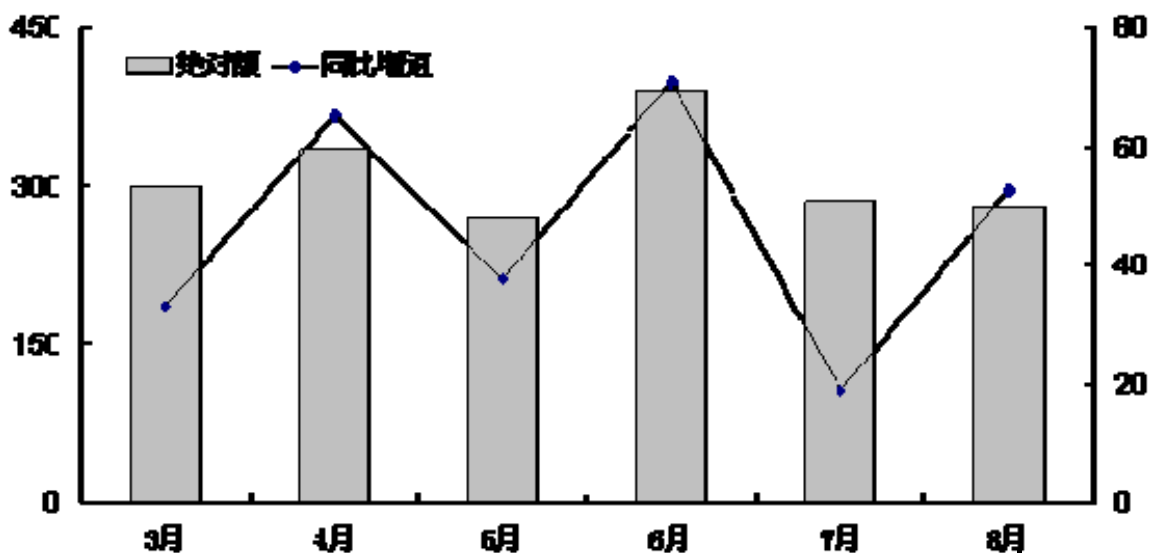
0.7个百分点。

五、房地产市场波动前行

1-8月，全市累计销售商品房2177.90万平方米，同比增长36.5%。8月当月，商品房销售在7月大幅回落的基础上，继续呈现回落态势（见图6）。8月当月销售商品房278.51万平方米，环比下降1.9%；完成商品房销售额97.98亿元，环比下降7.2%。

图6：2009年各月商品房销售面积

单位：万平方米，%



六、财政一般预算收入持续回升

随着经济的回暖和征收力度的加大，重庆市财政一般预算收入持续回升。1-8月完成地方财政收入634.02亿元，同比增长4.4%；完成一般预算收入389.97亿元，同比增长8.2%，比1-7月提高了1.0个百分点。其中：最能直接反映经济发展状况的营业税继续保持较快回升态势，1-8月完成123.02亿元，同比增长15.4%，比1-7月提高3.8个百分点。

1-8月，地方财政支出为807.28亿元，同比增长13.0%，比1-7月提

高 6.4 个百分点。其中：一般预算支出 598.91 亿元，同比增长 27.6%。

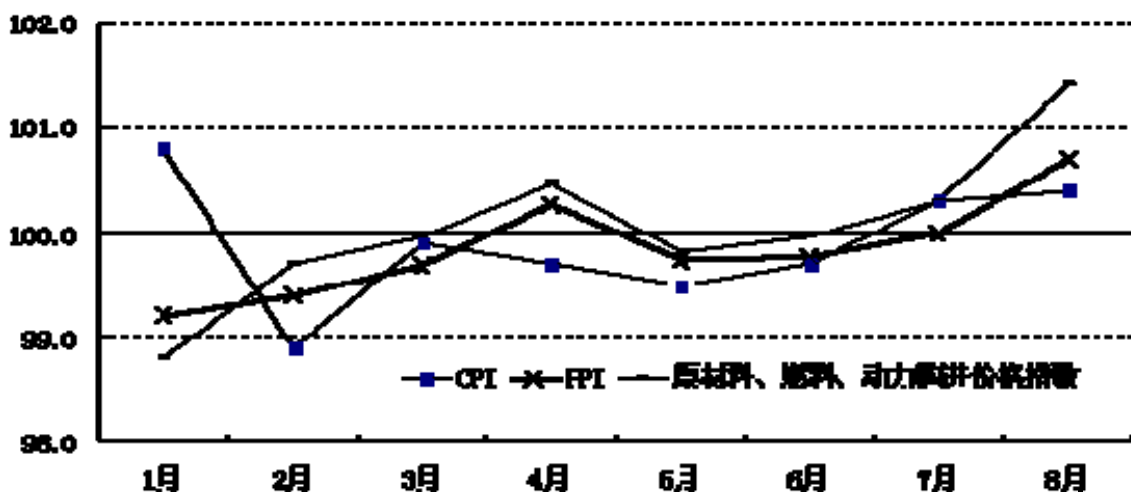
七、物价指数企稳

8 月，居民消费价格指数进一步回升，环比为 100.4%，连续两个月环比增长（见图 7）。猪肉价格回升明显，8 月环比指数达到 117.2%。

8 月，工业品出厂价格指数止跌回稳，环比实现增长 0.7%，为近一年来最大上涨幅度。生产资料和生活资料价格指数双双回稳，环比分别增长 0.7%和 0.6%。原材料、燃料、动力购进价格环比指数为 101.4%。

图 7：2009 年各月主要价格环比指数

单位：%



八、对外经济形势严峻

8 月，重庆市对外经济形势依然严峻，出口仍处于探底阶段，降幅继续扩大。1-8 月重庆市进出口总值为 47.31 亿美元，同比下降 28.2%；其中：出口为 25.90 亿美元，同比下降 34.5%，降幅比 1-7 月扩大 0.8 个百分点。

外商投资下滑。1-8 月重庆市实际利用外商直接投资 13.23 亿美元，

同比下降 39.2%，降幅较 1—7 月扩大 0.3 个百分点。其中：8 月为 1.15 亿美元，环比增速在 6 月、7 月连续两个月增长的情况下，重现了大幅下滑，环比下降 44.7%。