

国际金融危机中，如何纾解重庆出口贸易发展之困

国际金融危机对重庆对外贸易的影响从 2008 年 8 月开始显现，其表象是出口额不断萎缩，增长速度一路下滑。时至今年 8 月，出口额势仍无明显好转迹象。本文拟对我市对外贸易的结构进行深入分析，并与全国、京津沪 3 个直辖市、四川省进行对比，以探究产生我市今年出口贸易不利局面的深层次原因，并提出相应的政策建议。

一、现状：出口一路下滑，降幅大于全国平均水平

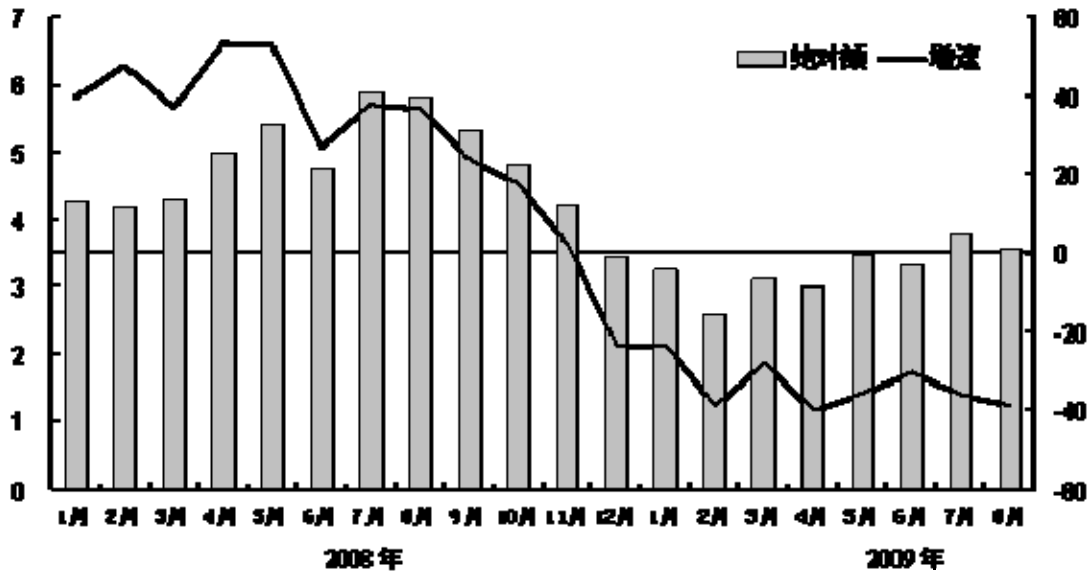
受国际金融危机影响，今年 1-8 月，我市完成出口额 25.90 亿元，同比下降 34.5%，出口萎缩幅度呈不断加深态势。

金融危机对我市出口的影响主要始于 2008 年 8 月，此前的 7 个月，我市出口呈现出了“高歌猛进”的发展态势。2008 年 1 月的出口额即达到 4.24 亿美元，之后一路上行，到 2008 年 7 月达到 5.88 亿美元，为近年来的月度最高值。从 2008 年 8 月开始国际金融危机的不利影响逐步加深，出口额不断萎缩，今年 2 月，当月对外出口 2.55 亿美元，仅为 2008 年 7 月的 43.4%。随后的 6 个月，出口额虽有所上升，但距 2008 年上半年的水平仍有较大差距。

各月出口额的同比增速从 2008 年 9 月开始呈现“高台跳水”态势，由 23.9%，一路下跌至今年 4 月的-40.2%。此后 4 个月，同比下降幅度仍在 30%-40%的区间徘徊，没有明显的上升趋势（见图 1）。

图 1：2008-2009 年重庆市各月出口额

单位：亿美元，%

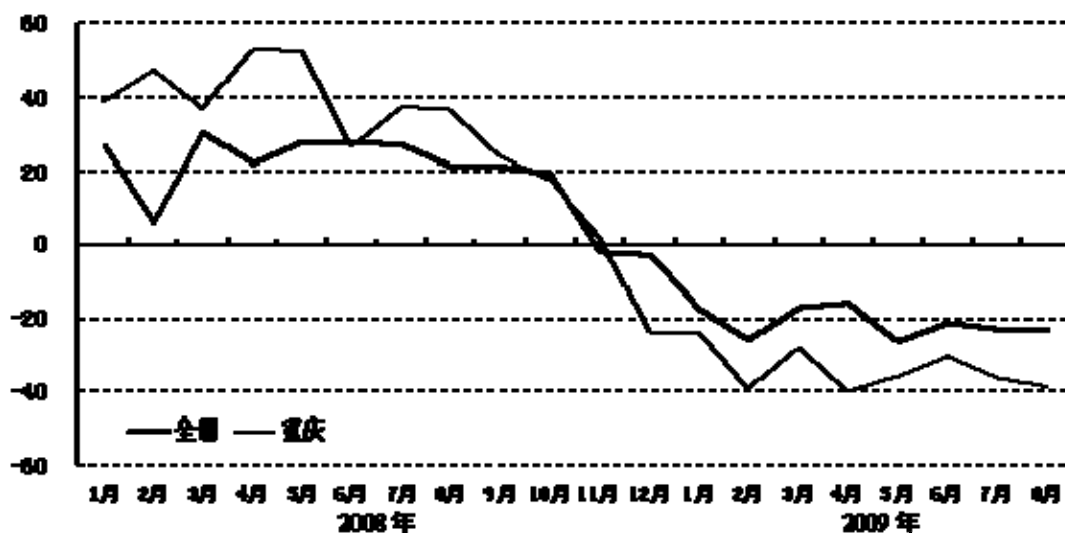


很自然地，我们首先要弄清，在这场金融风暴的打击下，我市外贸出口受的打击到底有多重？通过横向比较，我们发现我市尽管地处内陆，但受影响的程度不仅明显重于东部沿海的京津沪三个直辖市，也明显重于周边部分省市和全国平均水平。

与全国相比，我市出口总量小，降幅大。今年 1-8 月全国出口额为 7307.36 亿美元，同比下降 22.2%；我市出口额仅占全国的 0.4%，降幅高于全国 12.3 个百分点。从各月数据来看，今年以来我市出口额降幅一直大于全国，最大差距为 4 月的 24.2 个百分点（见图 2），目前差距仍无明显缩小的迹象。由此，可以看出，我市对外出口受金融危机影响的程度重于全国平均水平，抵御风险能力较弱。

图 2：2008-2009 年全国、重庆市各月出口额同比增速

单位：%



与京津沪相比，我市出口呈现“个头小、下滑快”的局面。今年 1-8 月，我市出口额 25.90 亿美元，仅分别相当于京、津、沪的 8.5%、13.9%、3.0%；同比下降 28.2%，降幅分别比京、津、沪高出 15.0、0.2、11.9 个百分点（见表 1）。

表 1：2008-2009 年京津沪渝出口额

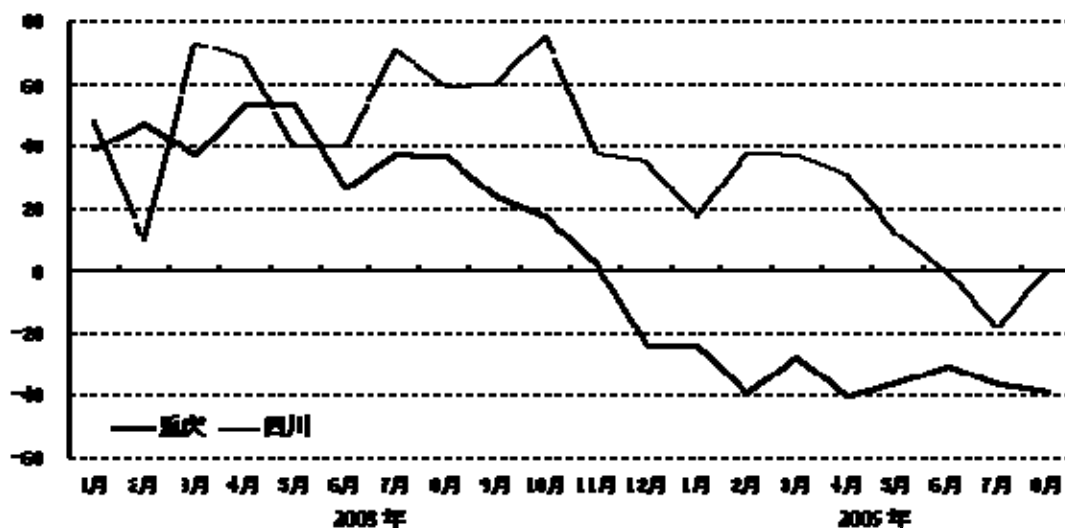
	2008 年		2009 年 1-8 月	
	绝对额 (亿美元)	增速 (%)	绝对额 (亿美元)	增速 (%)
北京市	574.54	17.2	303.70	-19.5
天津市	420.43	8.3	185.56	-34.4
上海市	1692.08	17.6	867.47	-22.6
重庆市	57.22	26.9	25.90	-34.5

与西部各省市相比，今年 1-8 月，我市出口额居西部第 4 位，同比增速居西部第 7 位。在西部地区，我市在对外出口方面，不具有明显的优势，特别是与四川省相比，我市出口贸易差距明显。1-8 月，

四川省市完成出口额 82.04 亿美元,是我市的 3.27 倍;同比增长 2.9%,增幅仅次于西藏自治区,居全国第 2 位。从图 3 可以看出,从 2008 年 6 月开始,四川省的单月出口额增速是一直高于我市,差距最大的是今年 4 月,增速比我市高出 71.2 个百分点;我市已连续 9 个月出口下降,而四川省今年 6 月才首次出现下降,而且降幅明显小于我市。

图 3: 2008-2009 年重庆市、四川省各月出口额同比增速

单位: %



二. 缘由: 结构单一、技术含量低

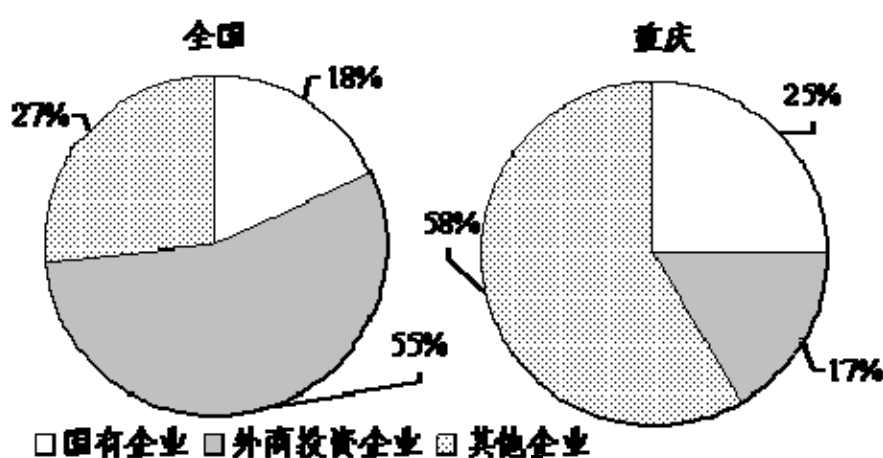
为何重庆在对外出口方面竟如此不堪一击? 通过对比我们发现, 出口贸易主体、贸易形式、出口产品结构单一以及产品技术含量低是导致这一现象的主要原因。

(一) 贸易主体: 外商投资企业出口比重偏低

2008 年, 我市私营企业出口额为 29.65 亿美元, 占出口总额的 51.8%, 私营企业支撑了我市对外出口的“半边天”; 国有企业出口额为 14.28 亿美元, 占比为 24.9%; 外商投资企业出口额为 9.59 亿美元, 占比 16.8%。

与私营企业是我市出口的主力军不同，全国出口贸易的主力军是外商投资企业。2008年，全国外商投资企业出口7906.20亿美元，占出口总额的55.3%，比重高出我市38.5个百分点；国有企业出口2572.30亿美元，占比为18.0%；含私营企业的其他企业出口额3807.00亿美元，占比为26.7%（见图4）。

图4：2008年全国、重庆市按企业性质分出口额



2008年，北京市、天津市、上海市、四川省的外商投资企业出口额占出口总额的比重分别为40.2%、68.8%、67.2%、27.1%，分别比我市高出23.4、52.0、50.4和10.3个百分点。

跨国公司一直是国际投资和国际贸易的主导力量。相对于国内企业，外商投资企业参与国际市场竞争的能力更强，赢得国际订单的机会更多，对国际市场变化的敏锐性更高，回旋空间更大，规避风险的能力更强。从今年1-8月的出口形势来看，我市外商投资企业出口额同比下降20.7%，降幅分别低于国有企业和私营企业27.4、17.5个百分点；四川省外商投资企业出口额同比增长38.1%，国有企业和其他企业同比分别下降2.7%和15.1%。在这场国际金融风暴中，外商投资企业展示了良好的抗风险能力。因此，由于我市外商投资企业比重

偏低，我市外贸企业的整体实力相对较弱，对我市出口贸易的健康快速发展十分不利。

（二）贸易形式：加工贸易发展薄弱

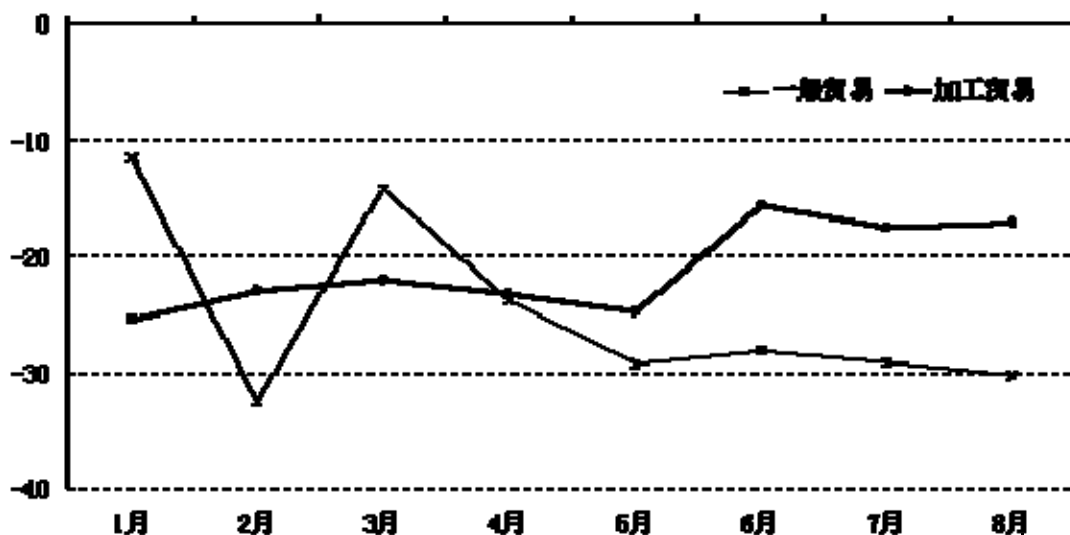
改革开放以来，我国加工贸易的发展迅速，其出口额占出口总额的比重已由 1981 年的 5.1%，提高到 2008 年的 47.3%。在短短的 30 年时间里，加工贸易从小打小闹发展成为我国最主要的对外贸易方式。

在全国加工贸易快速发展的同时，我市加工贸易发展却十分缓慢，占出口额比重较低。2008 年，我市加工贸易出口额为 5.78 亿美元，占比为 10.1%；低于全国水平 37.2 个百分点，比全国 1984 年的水平还低 1.1 个百分点。而地处东部的京津沪三个直辖市，2008 年加工贸易出口额占出口总额的比重分别为 36.1%、51.5%、54.2%，远高于我市；近邻四川省的这一比重也达到 23.9%，高出我市 13.8 个百分点。

贸易形式的单一是我市出口贸易抵御风险的能力较低的重要原因之一。而从今年各贸易形式的发展态势来看，加工贸易出口的“抗击打性”高于一般贸易。今年 1-8 月，全国加工贸易出口额同比下降 20.9%，比一般贸易降幅低 4.3 个百分点。从各月的数据来看，除 1 月、3 月以外，加工贸易出口额的同比降幅均小于一般贸易，且发展态势更加平稳（见图 5）。

图 5：2009 年各月全国各贸易形式出口额同比增速

单位：%



四川省今年前8个月出口额之所以能“逆势”保持正增长正是由于其加工贸易出口增长快、比重大。今年1-8月，四川省出口为82.04亿美元，同比增长2.9%，其中：一般贸易出口40.33亿美元，同比下降26.1%；加工贸易出口27.11亿美元，同比增长48.3%，贡献率达到381.9%。

今年1-8月，我市加工贸易出口额虽然仅下降3.8%，降幅比一般贸易小34.4个百分点，但因比重小，无力改变出口总体下滑的大趋势。

（三）出口产品：集中于“汽摩产业”，技术含量总体偏低

1、出口产品集中于“汽摩”产业

汽车、摩托车是我市工业的支柱产业，同样也是我市出口贸易的支柱。2008年我市出口的汽车5.81万辆、摩托车351.18万辆，加上汽车、摩托车零件共价值19.45亿美元，占出口额的34.0%；其中：摩托车及零件出口额为14.87亿美元，占比为26.0%。此次国际金融危机中汽车、摩托车产业是受冲击较大的行业之一，出口产品集中度

过高是导致我市出口下滑较大的主要原因。

从全国看，2008年重点出口商品涉及到31类产品，其出口额为6390.48亿美元，占比为44.7%，出口商品领域分散，抗风险能力更强。其中：出口额最大的产品是自动数据处理设备及其部件，为1350.19亿美元，占出口额的9.5%；其次是服装及衣着附件，为1197.90亿美元，占比为8.4%。

从四川省情况看，2008年对外出口的最大宗产品是集成电路及微电子组件，出口额达到16.87亿美元，占出口额的12.9%；其次是服装，出口额为14.13亿美元，占比10.8%；第三是钢材，出口额为10.03亿美元，占比7.7%。四川省出口产品较我市涉及面更广，更分散。

2、高新技术产品出口比重偏低

出口产品技术含量越高，产品竞争力就越强，就越能抵御金融危机的冲击。横向比较，我市高新技术产品出口额总量小，出口产品技术含量总体偏低。2008年，我市完成高新技术产品出口2.30亿美元，占出口总额的4.0%。同期，全国的比重为29.1%，高出我市25.1个百分点；北京市、上海市、四川省的比重分别为59.3%、42.1%和21.1%，均远高于我市。

从今年1-8月的发展情况来看，我市高新技术产品出口1.11亿美元，同比下降32.0%。同期，四川省高新技术产品出口取得了迅猛的发展，完成出口额25.47亿美元，同比增长57.6%，对全省出口的贡献率达到402.6%。正是高新技术产品的快速增长，带来四川出口的

“逆势而上”，这也折射出我市高新技术产品出口贸易与四川省有着较大的差距。

三、出路：多元化发展

目前，我市对外出口仍面临严峻的局面，要走出低谷，一方面要寄望于世界经济形势的好转，外需的提高来推动；另一方面，需认清形势和自身的问题，苦练内功，提高自身参与国际市场竞争的能力。特别要从出口贸易多元化发展方面努力，避免倚重于私营企业汽车摩托车出口的局面。

一是贸易主体的多元化。进一步加大对外开放和招商引资工作力度，吸引更多的外商投资企业落户重庆，形成国有企业、外商投资企业、民营企业三驾马车并驾齐驱的局面，提高我市外贸活力，增强开拓国际市场的能力。

二是贸易形式的多元化。利用沿海加工贸易转移的有利时机，发展符合内陆特点的加工贸易，改变我市对外出口一般贸易主导的“一条腿走路”的不利局面。在发展加工贸易时，首先是要有选择地发展加工贸易项目，引导加工贸易的发展符合“走新型工业化道路”的目标。其次要促进加工贸易的“落地生根”以及推动加工贸易的“转型升级”。把引进来（改善投资环境和提升配套能力，引进大跨国公司的核心技术与业务）、扎下根（允许加工贸易企业有一定的内销比率，使加工贸易企业与本地市场形成密不可分的经济联系）、本地化（鼓励本地企业主导的进料加工贸易）作为不同阶段的目标和任务，创造产业、产品、工序的转型升级和技术进步的良性互动机制。

三是出口产品多元化。努力改变对外出口倚重于“汽摩”产业的局面，一方面是大力发展高新技术产业，提高我市出口产品的核心竞争力和高技术含量；另一方面要充分发挥我市劳动力密集的优势，承接诸如服装加工等产业的转移，在实现出口产品的多元化的同时，有效解决城镇就业和农村劳动力转移的问题。

（综合处陆昕）