

11 月重庆经济向好基础继续巩固

随着世界经济恢复性增长态势日益明朗，我国经济企稳向好势头日益明显。11 月，我市经济延续了前 10 月经济向好局面，向好基础继续巩固。

一、工业生产逐步加快，新产品产值快速增长

工业经济表现出快速发展的势头，特别是新产品产值的增长，表明我市工业在技术进步的带动下呈现可持续发展的良好局面。

1-11 月，全市工业总产值实现 5991.50 亿元，增长 13.6%。其中大中型企业增长 14.3%，国有控股增长 8.1%。支柱产业中汽车摩托车增长 20.0%，装备制造业增长 17.3%；材料工业下降 7.9%，表明市场需求仍显不足。

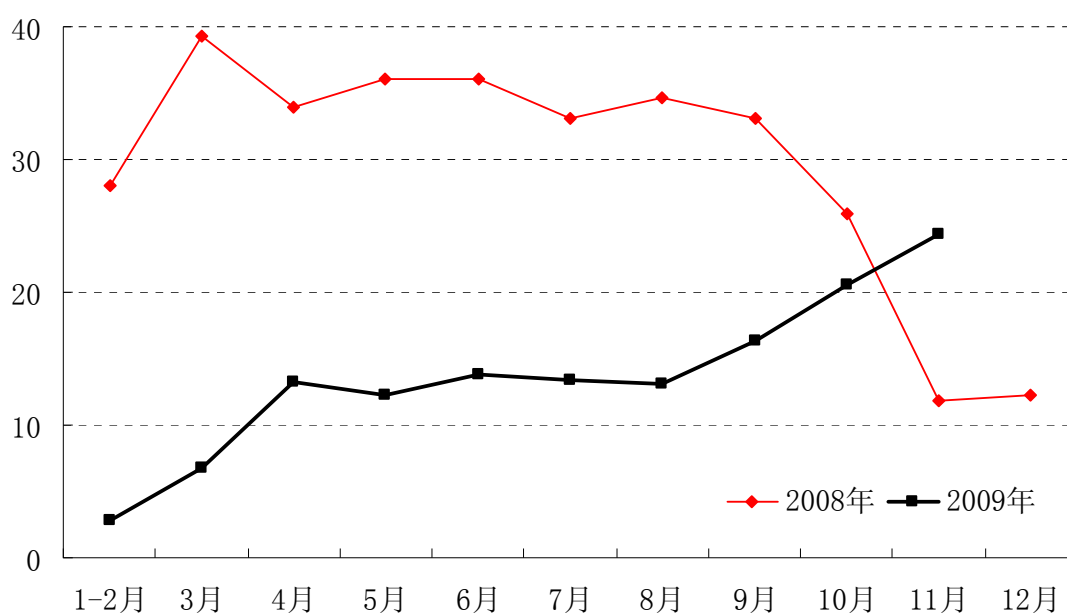
分轻重工业看，轻工业增长 10.6%，重工业增长 15.0%；分经济类型看，国有经济增长 11.8%，集体经济增长 33.9%，股份合作制经济增长 19.3%，股份制经济增长 13.1%；分产品看，规模以上工业主要产品中，原煤、水泥和钢材分别增长 18.6%、12.9%和 5.0%；汽车增长 55.0%，其中轿车增长 37.7%，摩托车下降 0.1%。

工业企业利润止跌反弹。1-11 月，全市规模以上工业企业实现利润 230.35 亿元，增长 2.0%。

新产品产值快速增长。1-11月，新产品产值达到1944.10亿元，增长31.5%。1-11月，产品销售率提高了0.7个百分点，比1-10月同比提高了0.4个百分点。

图1：2008年、2009年各月规模以上工业总产值增长速度

单位：%



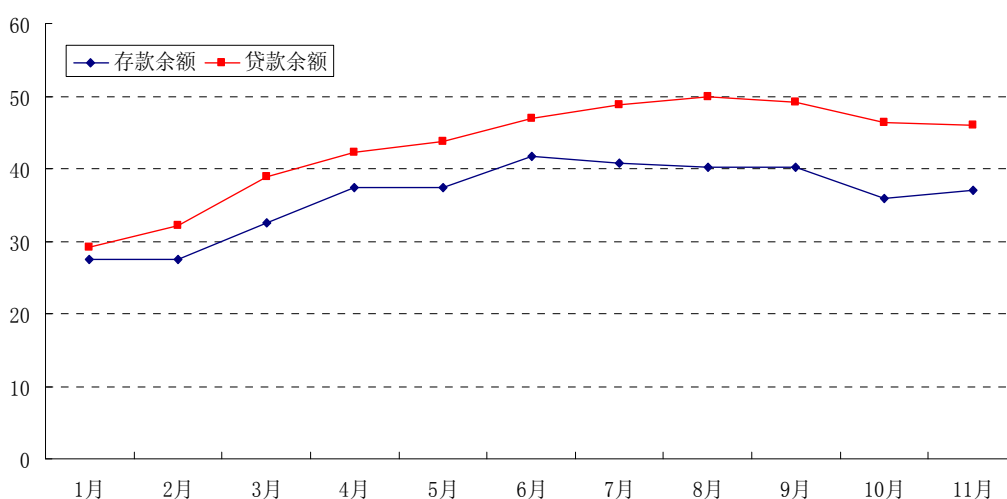
1-11月，全社会用电量484.05亿度，增长8.3%，其中工业用电量317.52亿度，增长7.2%。

二、金融业继续快速增长，新增贷款额大幅增加

1-11月，我市本外币贷款余额8751.59亿元，增长46.0%，本外币存款余额10781.37亿元，增长37.1%。我市金融业持续保持较快的增长势头，继续领先于国民经济其他行业。

图2：2009年各月本外币贷款余额和存款余额增长速度

单位：%



三、房地产业恢复性增长，销售面积快速增长

1-11月，我市商品房在建面积 11970.08 万平方米，增长 12.3%，其中，商业营业用房增长 11.7%，商品房竣工面积 1678.76 万平方米，增长 24.0%，其中商业营业用房增长 17.7%。

商品房销售面积实现 3203.11 万平方米，增长 40.9%，商品房销售额实现 1111.80 亿元，增长 71.6%。

四、货运量快速增长，周转能力逐步增强

经济回升促使货运量持续较快增长。1-11月我市全社会货运量为 6.23 亿吨，增长 7.2%，比 1-10 月提高了 1.9 个百分点。水上运输量增长 11.4%，公路运输量增长 6.7%，航空运输量增长 10.4%，空港货物吞吐量增长 15.2%。

五、消费市场持续旺盛，增长速度继续加快

1-11月，全市完成社会消费品零售总额 2213.70 亿元，增长 18.5%，比 1-10 月加快了 0.1 个百分点，剔除价格因素，实际增长

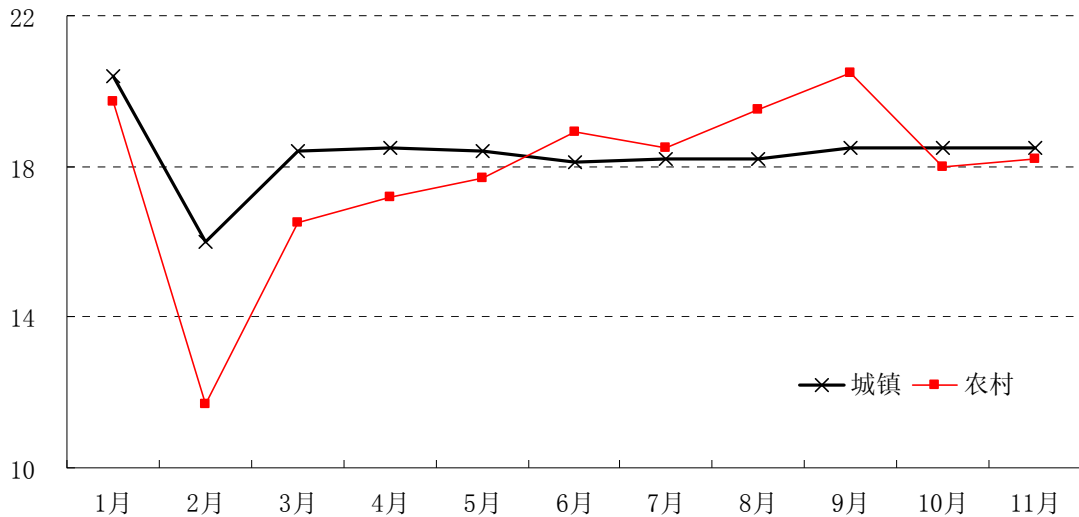
21.9%。

分销售单位所在地看，1-11月，城镇消费 1649.34 亿元，增长 18.5%，农村消费 564.36 亿元，增长 18.2%。

分行业看，1-11月，批发和零售业消费 1844.96 亿元，增长 18.1%，住宿和餐饮业消费 324.78 亿元，增长 21.8%。

图 3: 2009 年各月城乡市场零售额增长速度

单位: %



六、固定资产投资保持快速增长，房地产投资增速加快

1-11月，我市累计完成固定资产投资总额 4471.79 亿元，增长 34.6%，其中基础设施投资 1281.75 亿元，增长 31.0%。

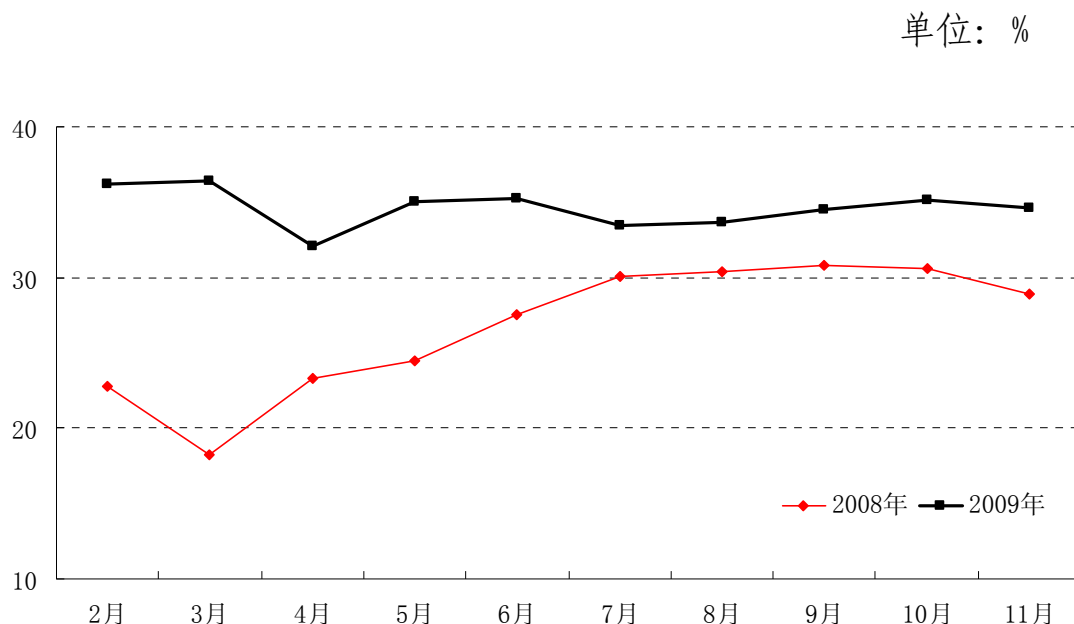
分隶属关系看，中央投资 360.76 亿元，增长 42.4%，地方投资 4111.03 亿元，增长 34.0%。

分城乡看，城镇投资 4163.04 亿元，增长 33.5%；农村投资 308.75 亿元，增长 51.5%。

分构成看，建筑安装工程投资 3000.19 亿元，增长 33.7%，设备工器具购置投资 513.29 亿元，增长 16.9%。

分产业看，第一产业投资 154.83 亿元，增长 1.43 倍；第二产业投资 1582.61 亿元，增长 32.4%；工业投资 1497.31 亿元，增长 30.2%，其中外资 81.76 亿元，下降 9.0%，内资 1409.89 亿元，增长 33.9%；第三产业投资 2734.36 亿元，增长 32.6%；房地产业投资 1039.06 亿元，增长 25.9%，其中外资 150.67 亿元，增长 15.7%，内资 888.40 亿元，增长 27.8%。外资主要投资于房地产业，占 64.8%，投资于工业等实体经济的较少，占 35.2%。

图 4：2008 年、2009 年重庆市全社会固定资产投资增长速度



七、出口形势严峻，外引内联加快

1 - 11 月进出口总值实现 68.07 亿美元，下降 23.3%，出口实现 37.66 亿美元，下降 30.0%。

1-11 月实际利用外资 26.09 亿美元，增长 1.7%，其中外商直接投资 25.84 亿美元，增长 0.9%，实际利用内资 1083.79 亿元，增长 46.7%。

八、消费价格降幅收窄，生产价格略有回升

1-11 月，居民消费价格指数下降 1.8 个百分点，降幅较 1-10 月缩小 0.2 个百分点。

1-11 月，工业品出厂价格指数和原材料、燃料、动力购进价格指数分别下降 4.9 和 5.7 个百分点。

九、财政收入保持增长，民生支出继续扩大

1-11 月全市地方财政收入达到 924.32 亿元，增长 18.1%，其中一般公共预算收入 555.52 亿元，增长 15.2%，占财政收入的 60.1%。在一般公共预算收入中，增值税、营业税、企业所得税、个人所得税及城市维护建设税等主要税种分别增长了 4.1%、24.2%、16.8%、16.4%和 13.9%。

地方财政支出 1199.32 亿元，增长 14.5%，其中一般公共预算支出 878.43 亿元，增长 23.4%。一般公共服务、教育、社会保障和就业分别支出 119.80 亿元、141.68 亿元和 159.16 亿元，分别增长 7.0%、28.8%和 29.4%。

（综合处李东）